




Inburgering in 9 stappen

-  COA Centraal Orgaan opvang asielzoekers
-  Gemeente Schouwen-Duiveland
-  Vluchtelingenwerk

Aankomst en verblijf azc



1

Koppeling met de Gemeente Schouwen-Duiveland

2

Kennismaking Vluchtelingenwerk en de Gemeente Schouwen-Duiveland

3

Huisvesting, welkom in uw Gemeente Schouwen-Duiveland

5

Start Brede Intake
* Kennis maken met klant-managers werk en inkomen.

4

Start maatschappelijke begeleiding

- Woning
- Inkomen
- School kinderen
- Huisarts
- Andere praktische zaken

6

Vervolg Brede Intake: leerbaarheidstoets

7

Plan Inburgering en Participatie (PIP) en start inburgering

- Leerroute
- Module Arbeidsmarkt en Participatie
- Participatieverklaringstraject
- Financiële ontzorging
- Werk en participatie

8

Leerroute en participatie

- School en werk
- Voortgangsgesprekken

9

Examen of eindgesprek: inburgering afgerond!

Inburgering in 9 stappen

Stap 1: Koppeling met de Gemeente Schouwen-Duiveland

U hoort in welke gemeente u gaat wonen. Via Vluchtelingenwerk worden de belangrijkste zaken al geregeld in samenwerking met de Gemeente Schouwen-Duiveland.

Stap 2: Kennismaking met de Gemeente Schouwen-Duiveland

U maakt kennis met de Gemeente Schouwen-Duiveland en Vluchtelingenwerk. De Gemeente regelt uw inkomen en huis. Vluchtelingenwerk helpt u met het inrichten van uw huis en andere belangrijke zaken.

Stap 3: Huisvesting, welkom in uw gemeente!

U krijgt een woning en u verhuist naar uw nieuwe gemeente.

Stap 4: Start maatschappelijke begeleiding

Na de verhuizing moet u veel regelen: inschrijving bij uw huisarts, inrichting van uw woning, verzekeringen en meer. Vluchtelingenwerk helpt u hierbij.

Stap 5: Start Brede Intake

De Gemeente Schouwen-Duiveland bekijkt samen met u welke manier van inburgeren bij u past. We bespreken dat tijdens de Brede Intake, samen met u en Klantmanagers Inkomen en Werk. De start van de Brede Intake is een gesprek over uw mogelijkheden. Wie bent u, wat kunt u, wat wilt u?

Stap 6: Vervolg Brede Intake: leerbaarheidstoets

Na uw verhuizing kan uw inburgering bijna beginnen. U maakt eerst een toets. Die laat zien welke leerroute bij u past. Dit is het laatste onderdeel van de Brede Intake. Na deze leerbaarheidstoets kiest u samen met de Gemeente Schouwen-Duiveland een leerroute.

Stap 7: Plan Inburgering en Participatie (PIP) en start inburgering

Samen met de Gemeente Schouwen-Duiveland maakt u een plan: het Plan Inburgering en Participatie (PIP). Hierin maakt u afspraken met de Gemeente Schouwen-Duiveland over uw leerroute en participatie. Bijvoorbeeld over werk of vrijwilligerswerk. Daarna begint uw inburgering.

Stap 8: Leerroute en participatie

U volgt lessen over de Nederlandse taal en maatschappij. Ook doet u mee in de Nederlandse samenleving door school, werk, vrijwilligerswerk of andere activiteiten. Regelmatig bespreekt u met de klantmanager Werk van de Gemeente Schouwen-Duiveland hoe het gaat.

Stap 9: Examen of eindgesprek: inburgering afgerond!

Aan het einde van uw inburgering doet u een examen of heeft u een eindgesprek met de Gemeente Schouwen-Duiveland. Daarna krijgt u een diploma of certificaat. Gefeliciteerd, uw inburgering is afgerond!

Wat betekent:

Brede Intake

U heeft gesprekken met de klantmanagers Werk en Inkomen van de Gemeente Schouwen-Duiveland en uw maatschappelijk begeleider van Vluchtelingenwerk over uw persoonlijke situatie. Ook maakt u een toets om te zien welke leerroute bij u past. Dit is de leerbaarheidstoets.

Leerbaarheidstoets

Deze toets laat zien welke leerroute bij u past. Dit is een onderdeel van de Brede Intake.

Persoonlijk Plan Inburgering en Participatie (PIP)

In dit plan staan alle afspraken die u maakt over uw inburgering. U maakt deze afspraken met de Gemeente Schouwen-Duiveland.

Leerroutes

U krijgt taallessen die past bij uw niveau. Er zijn drie leerroutes.

- **B1-route:** u leert de taal op niveau B1. Dat is een goede start voor (vrijwilligers)werk.
- **De Onderwijsroute:** dit is een voorbereiding op een opleiding in Nederland. U leert de taal en andere schoolvakken, zodat u een opleiding kunt starten.
- **De Zelfredzaamheidsroute:** u leert om zelfstandig mee te doen in Nederland.

Financieel ontzorgen

In de eerste zes maanden regelt de Gemeente Schouwen-Duiveland uw belangrijkste geldzaken. Dit hoeft u dan niet zelf te doen. Na zes maanden gaat u het zelf regelen. Uw maatschappelijk begeleider helpt u hierbij. Ook krijgt u een cursus over geldzaken van de Gemeente Schouwen-Duiveland.

Module Arbeidsmarkt en Participatie (MAP)

Dit is een cursus over de Nederlandse arbeidsmarkt. U krijgt informatie over werken in Nederland. Ook gaat u minimaal 40 uur stage lopen of werken.

Participatieverklaringstraject (PVT)

Dit is een cursus in uw eigen taal over belangrijke Nederlandse waarden: vrijheid, gelijkwaardigheid, solidariteit en participatie.

Gemeente
Schouwen-Duiveland



Wie doet wat?

COA (Centraal Orgaan opvang Asielzoekers)

- Het COA heeft uw plek in het azc geregeld.
- Het COA geeft u in het azc (asielzoekerscentrum) les over de Nederlandse samenleving: de voorinburgering.
- Het COA helpt u samen met de gemeente bij de overgang van het AZC naar een nieuw huis in uw gemeente.



De Gemeente Schouwen-Duiveland

- Samen met de Gemeente Schouwen-Duiveland kiest u welke leerroute bij u past, tijdens de Brede Intake.
- De Gemeente Schouwen-Duiveland helpt u om geschikt (vrijwilligers)werk te vinden.
- Als u niet werkt, krijgt u van de Gemeente Schouwen-Duiveland een uitkering. De Gemeente Schouwen-Duiveland regelt dan ook uw belangrijkste geldzaken.
- De Gemeente Schouwen-Duiveland controleert of u zich inzet voor uw inburgering.
- Aan het einde van de Z-route hebt u met de Gemeente Schouwen-Duiveland een eindgesprek.
- Bij de Gemeente Schouwen-Duiveland heeft u een vaste contactpersoon, de klantmanager Werk.

Vluchtelingenwerk

- U ontmoet iemand van Vluchtelingenwerk tijdens de Brede Intake: uw maatschappelijk begeleider.
- Uw begeleider helpt u om belangrijke dingen te regelen, bijvoorbeeld voor een woning, werk, de huisarts of de school voor uw kinderen.
- Aan uw begeleider kunt u alle vragen stellen over Nederland en praktische zaken.



DUO (Dienst Uitvoering Onderwijs)

- DUO controleert of u uw inburgering afmaakt.
- Aan het einde van de B1- of Onderwijsroute doet u bij DUO een B1-examen.

Scalda: taalschool voor B1- en Z-route

- Scalda geeft les over de Nederlandse taal.
- Scalda bereidt u voor op het examen of eindgesprek.

